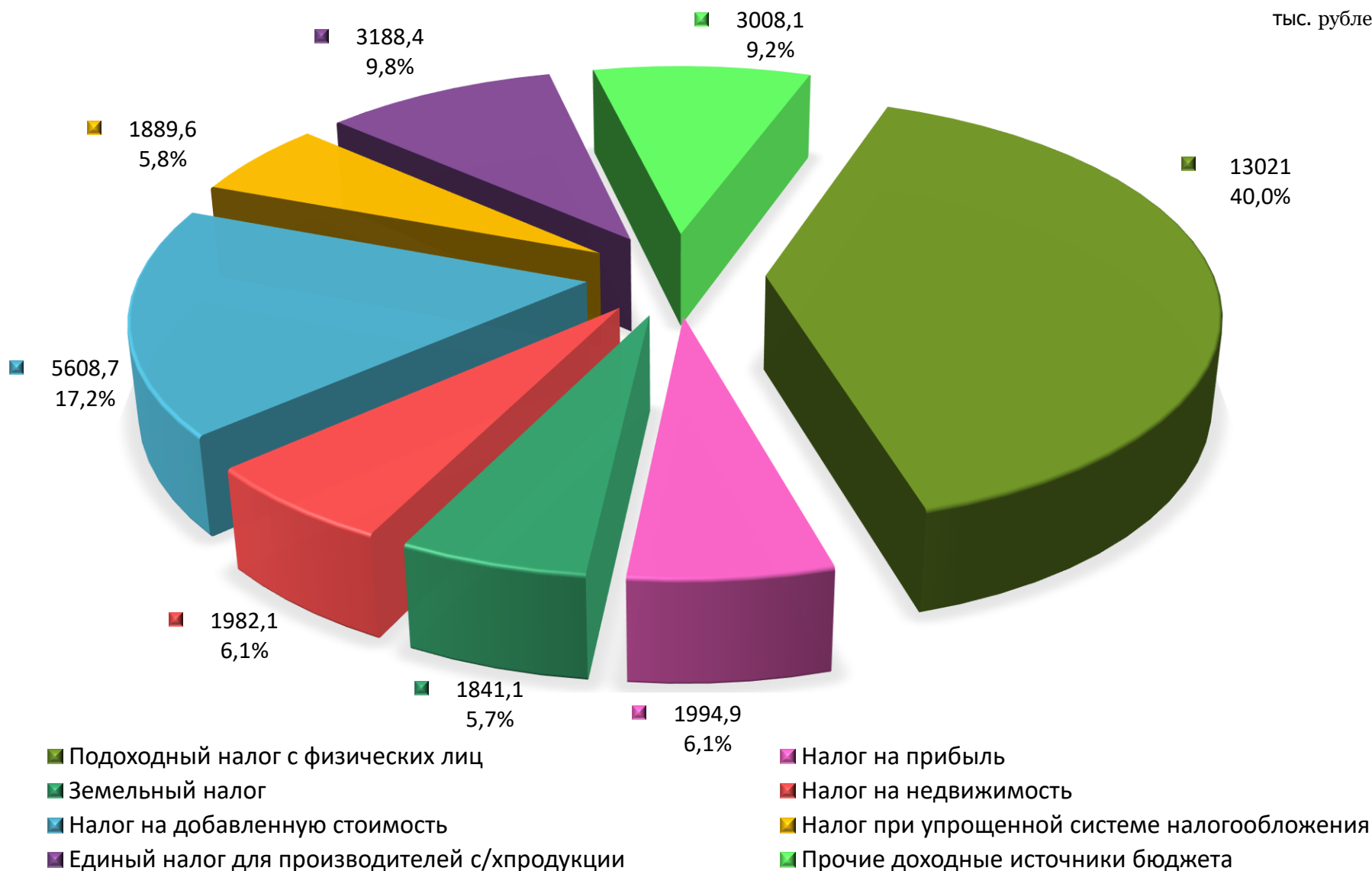


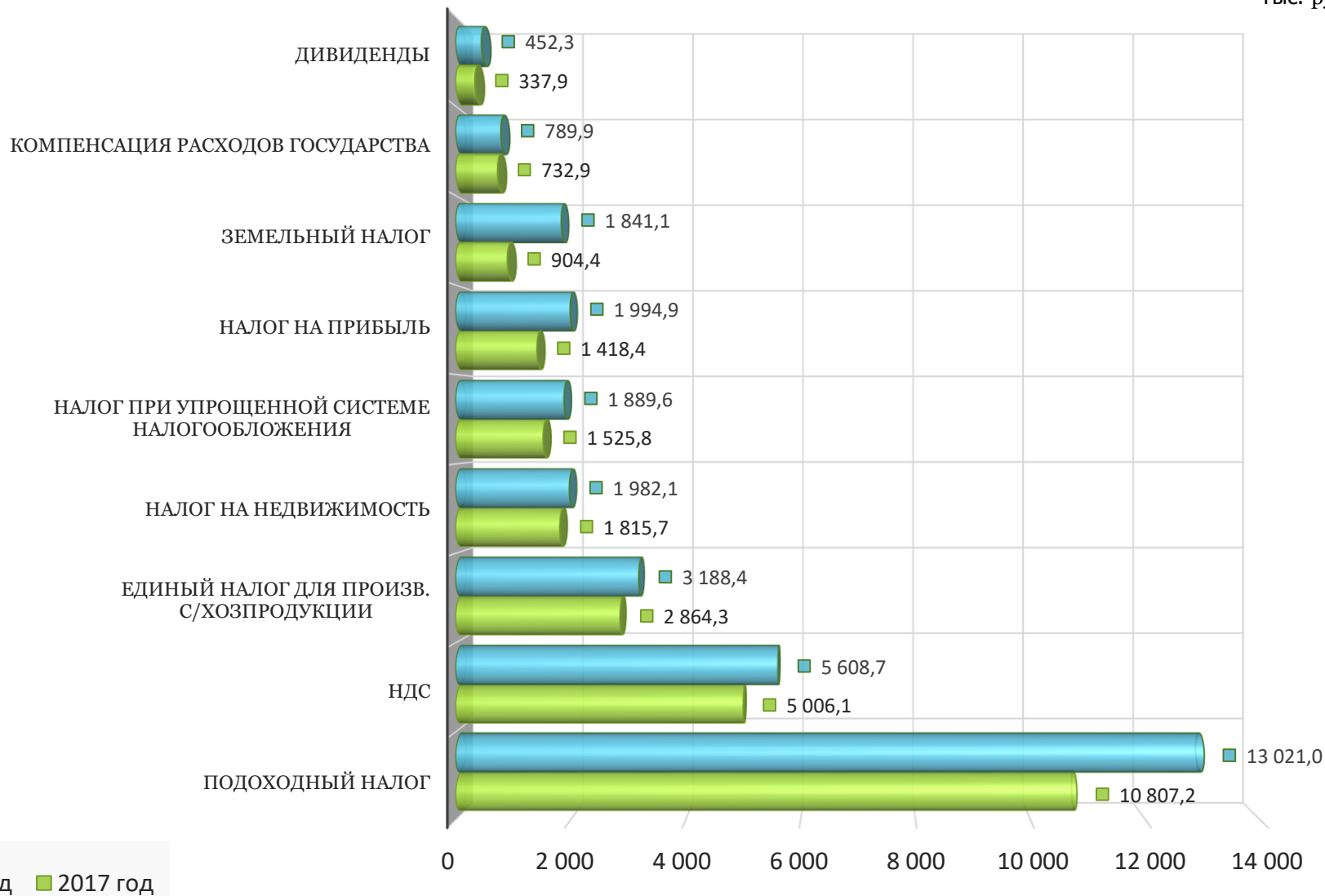
Структурный анализ исполнения доходов бюджета района за 2018 год

тыс. рублей



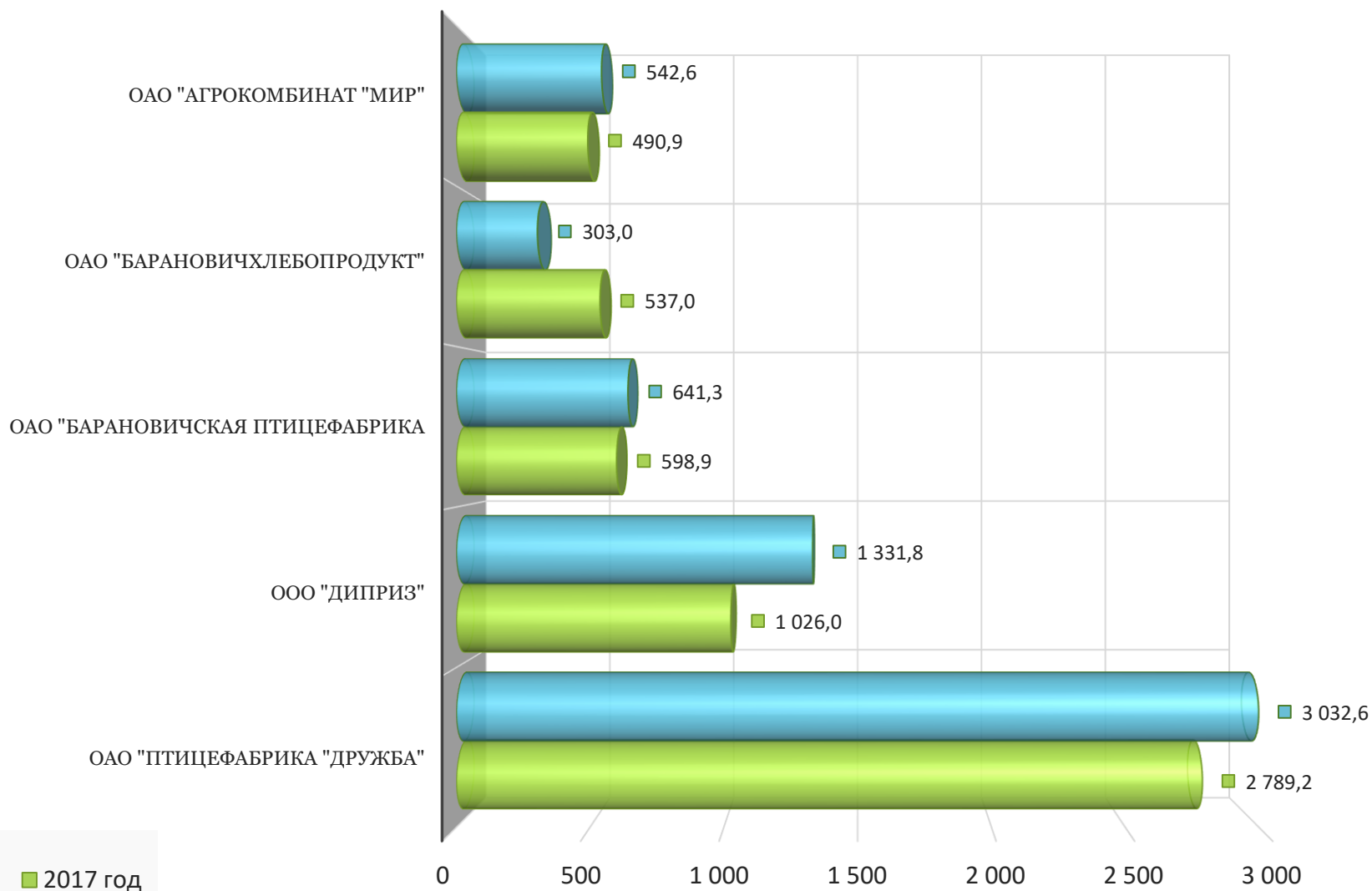
Сравнительный анализ исполнения основных доходов бюджета

Тыс. рублей



Динамика поступлений подоходного налога с физически лиц в разрезе основных плательщиков

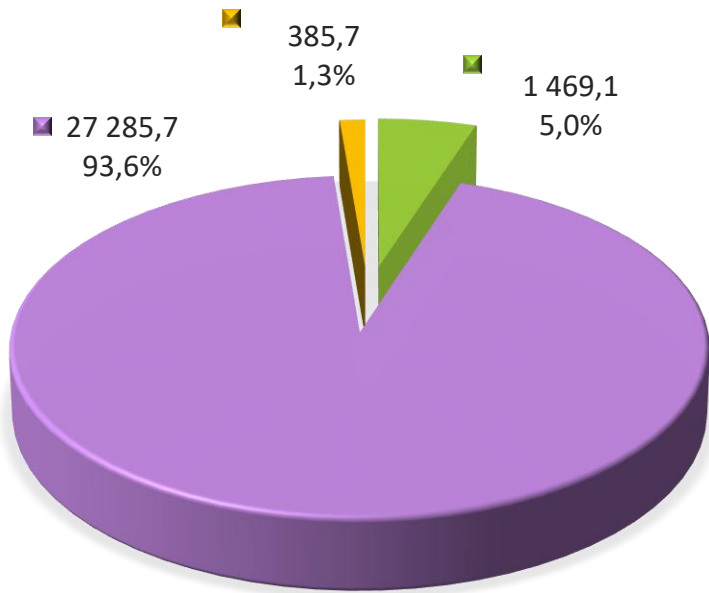
тыс. рублей



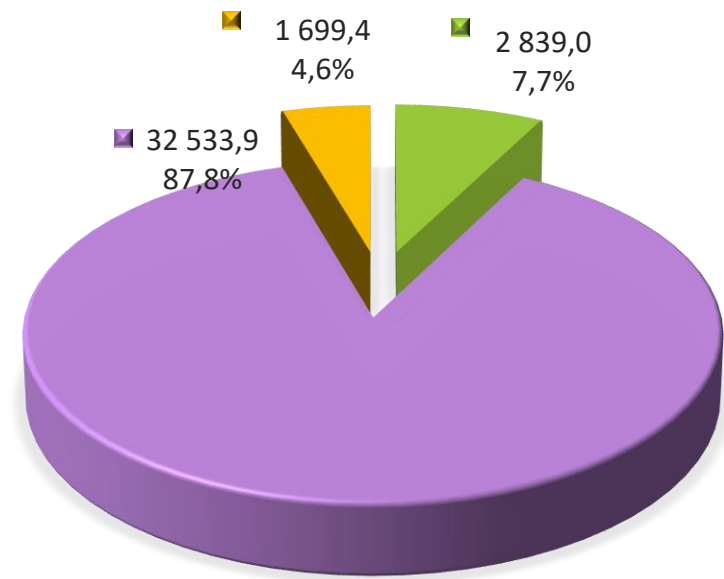
Структура доходов бюджета района за **2017 - 2018** годы

тыс. рублей

2017 год



2018 год

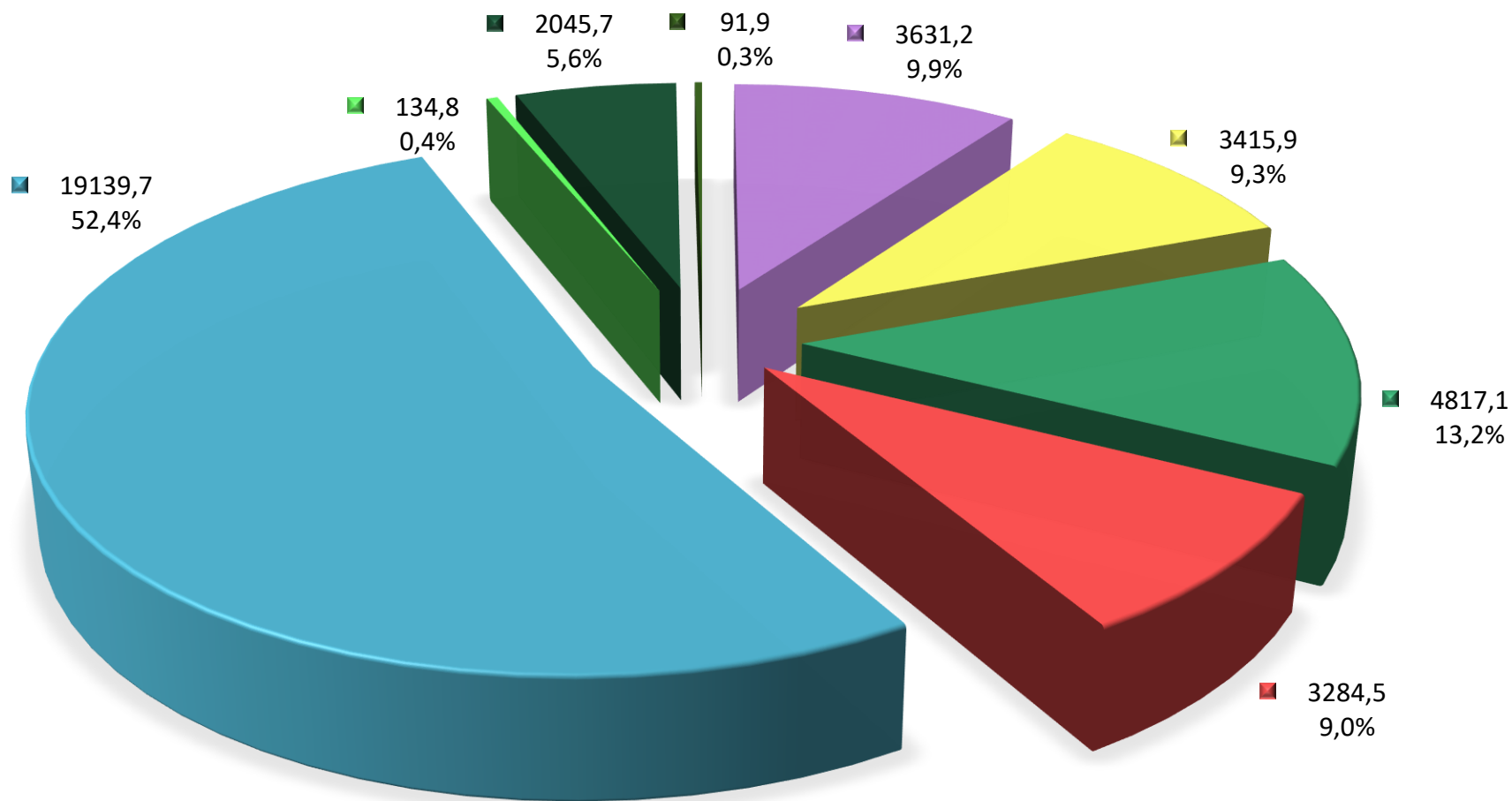


- Дотации
- Собственные доходы
- Прочие безвозмездные поступления

- Дотации
- Собственные доходы
- Прочие безвозмездные поступления

Структурный анализ исполнения расходов бюджета района за 2018 год

тыс. рублей



Общегосударственная деятельность

Жилищно-коммунальные услуги и жилищное строительство

Образование

Социальная политика

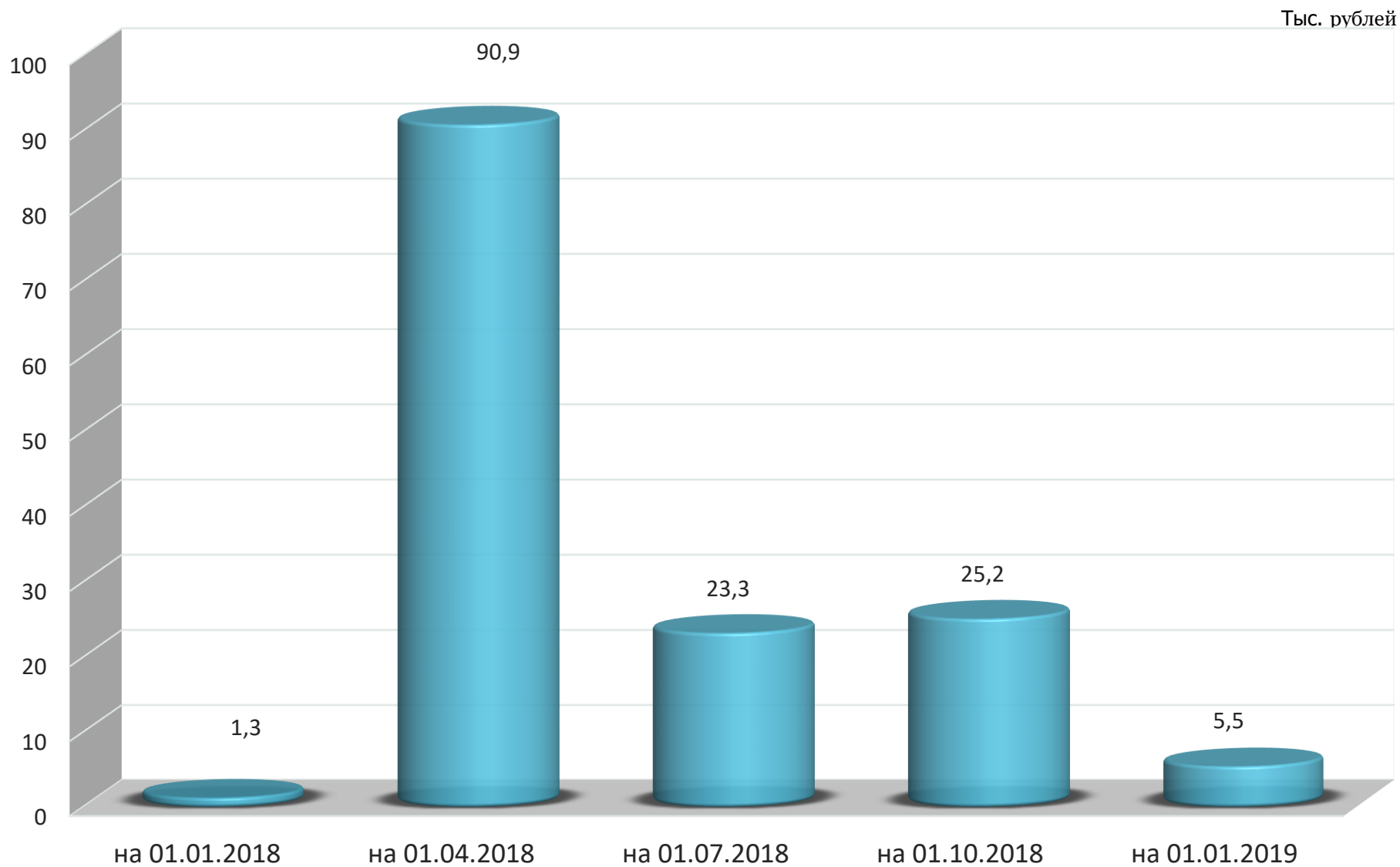
Национальная экономика

Физическая культура, спорт и СМИ

Судебная власть, правоохранительная деятельность

Охрана окружающей среды

Анализ кредиторской задолженности по бюджету района за **2018** год



*Просроченная задолженность по гашению гарантированных кредитов
и перечислению процентов за пользование ими по состоянию
на **01.01.2019***

Тыс. рублей

Наименование кредитополучателя	Задолженность на 01.01.2018	Задолженность на 01.01.2019
ОАО «Барановичский райагросервис»	225,7	122,4
ЗАО «Щара-Агро»	17,9	22,8

Анализ исполнения расходов по программам за **2018 год**

тыс. рублей

№ п/п	Наименование программ	Уточненный годовой план	Исполнено на 01.01.2019	% исполнения
1	Государственная программа развития аграрного бизнеса в РБ на 2016-2020 годы	2 275,2	2 274,0	99,9
2	Государственная программа о социальной защите и содействии занятости населения на 2016-2020 годы	1 117,7	1 117,1	99,9
3	Государственная программа «Беларусь гостеприимная» на 2016-2020 годы	0,8	0,8	100,0
4	Государственная программа «Комфортное жилье и благоприятная среда» на 2016-2020 годы	4 565,6	4 542,7	99,5
5	Государственная программа «Строительство жилья» на 2016-2020 годы	253,3	251,3	99,2
6	Государственная программа «Культура Беларуси» на 2016-2020 годы	2 724,4	2 673,9	98,1
7	Государственная программа развития транспортного комплекса РБ на 2016-2020 годы	634,6	634,6	100,0

Анализ исполнения расходов по программам за **2018 год**

№ п/п	Наименование программ	Уточненный годовой план	Исполнено на 01.01.2019	% исполнения
8	Государственная программа «Образование и молодежная политика» на 2016-2020 годы	19 875,3	19 691,5	99,1
9	Государственная программа развития физической культуры и спорта в РБ на 2016-2020 гг.	340,7	338,2	99,2
10	Государственная программа «Здоровье народа и демографическая безопасность РБ» на 2016-2020 гг	51,2	51,2	100,0
11	Государственная программа «Охрана окружающей среды и устойчивое использование природных ресурсов» на 2016-2020 годы	91,9	91,9	100,0
12	Государственная программа на 2015-2020 годы по увековечиванию погибших при защите Отечества и сохранению памяти о жертвах войн	0,5	0,5	100,0
	ВСЕГО:	31 931,2	31 667,7	99,2